



Program Czyste Powietrze – podsumowanie realizacji WFOŚiGW Kielce



Ministerstwo
Klimatu i Środowiska

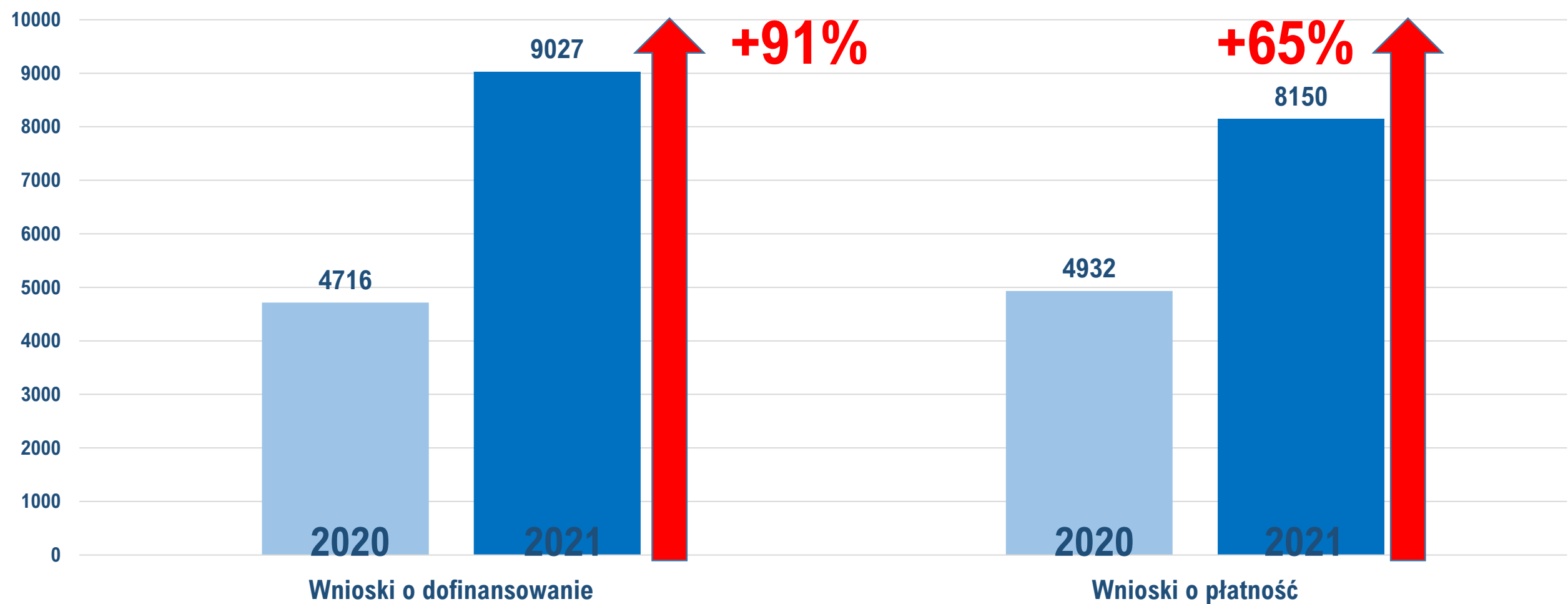
WOJEWÓDZKI FUNDUSZ OCHRONY ŚRODOWISKA
I GOSPODARKI WODNEJ W KIELCACH



Program Czyste Powietrze – podsumowanie realizacji



Program Priorytetowy „Czyste Powietrze” – wzrost liczby wniosków 2020 v. 2021



Program Priorytetowy „Czyste Powietrze”



**Złożone wnioski
21 262
na kwotę
419 763 447 zł**

**WOJEWÓDZKI FUNDUSZ OCHRONY ŚRODOWISKA
I GOSPODARKI WODNEJ W KIELCACH**

Program Priorytetowy „Czyste Powietrze”



**Podjęte uchwały Zarządu
19 842
na kwotę
388 130 978 zł**

**WOJEWÓDZKI FUNDUSZ OCHRONY ŚRODOWISKA
I GOSPODARKI WODNEJ W KIELCACH**

Program Priorytetowy „Czyste Powietrze”



**Podpisane umowy
18 233
na kwotę
345 223 026 zł**

**WOJEWÓDZKI FUNDUSZ OCHRONY ŚRODOWISKA
I GOSPODARKI WODNEJ W KIELCACH**

Program Priorytetowy „Czyste Powietrze” – wypłacone środki



20 729 wypłaty
262 248 124 zł



Wojewódzki Fundusz Ochrony Środowiska
i Gospodarki Wodnej w Katowicach

24 009 wypłaty
243 725 264 zł



WOJEWÓDZKI FUNDUSZ OCHRONY ŚRODOWISKA
I GOSPODARKI WODNEJ W KIELCACH

15 101 wypłaty
187 679 208 zł

2

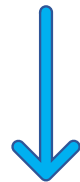
1

3

Program Priorytetowy „Czyste Powietrze” – stopień realizacji programu

Średnia krajowa

94%



WOJEWÓDZKI FUNDUSZ OCHRONY ŚRODOWISKA
I GOSPODARKI WODNEJ W KIELCACH

100%



Program Priorytetowy „Czyste Powietrze” – Wskaźnik liczby umów dotacyjnych, dla których dokonano wypłaty

Średnia krajowa

55%



WOJEWÓDZKI FUNDUSZ OCHRONY ŚRODOWISKA
I GOSPODARKI WODNEJ W KIELCACH

81%



Program Priorytetowy „Czyste Powietrze” – wnioski odrzucone



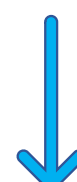
WOJEWÓDZKI FUNDUSZ OCHRONY ŚRODOWISKA
I GOSPODARKI WODNEJ W KIELCACH

2%



**Średnia
krajowa**

6%



WFOŚiGW pozyskał wszystkie Gminy do współpracy



WOJEWÓDZKI FUNDUSZ OCHRONY ŚRODOWISKA
I GOSPODARKI WODNEJ W KIELCACH



30 najaktywniejszych gmin

w programie „Czyste Powietrze” w czwartym kwartale 2021 r.

Miejsce w rankingu*	Gmina	Województwo	Liczba złożonych wniosków
1	Jejkowice	śląskie	66
2	Bałtów	świętokrzyskie	82
3	Czerwionka-Leszczyny	śląskie	334
4	Wodzisław Śląski	śląskie	287
5	Gorzyce	śląskie	230
6	Pszów	śląskie	104
7	Rydułtowy	śląskie	158
8	Boronów	śląskie	42
9	Rybnik	śląskie	806
10	Radzionków	śląskie	103
11	Gierałtowice	śląskie	134
12	Recz	zachodniopomorskie	25
13	Radlin	śląskie	103
14	Świekatowo	kujawsko-pomorskie	30
15	Kalety	śląskie	69
16	Rudziniec	śląskie	99
17	Kornowac	śląskie	45
18	Goczałkowice-Zdrój	śląskie	53
19	Nędza	śląskie	60
20	Jastrzębie-Zdrój	śląskie	232
21	Toszek	śląskie	64
22	Radziechowy-Wieprz	śląskie	111
23	Orzesze	śląskie	158
24	Chociwel	zachodniopomorskie	22
25	Woźniki	śląskie	85
26	Knurów	śląskie	68
27	Bojszowy	śląskie	63
28	Chełm Śląski	śląskie	46
29	Cekcyn	kujawsko-pomorskie	61
30	Godów	śląskie	113

*O pozycji gminy w rankingu decyduje wskaźnik, którego wartość wyznacza liczba wniosków złożonych z terenu danej gminy na 1000 budynków jednorodzinnych.